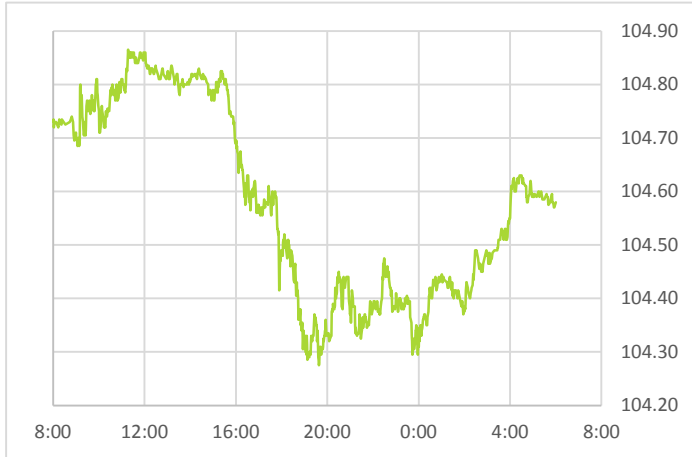


2020年9月23日(水曜日)

## 9/18のトピックス

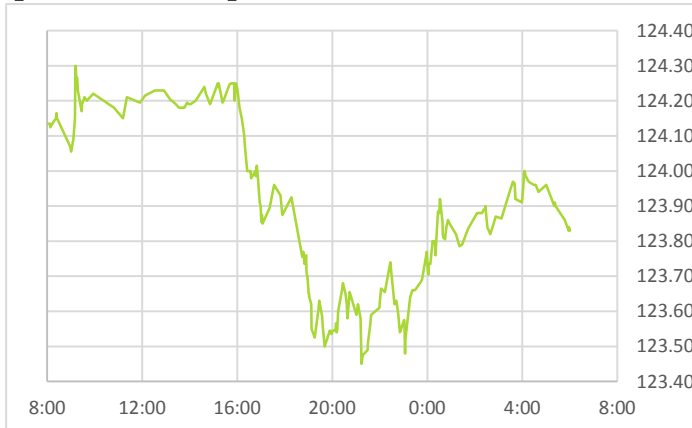
### 【米ドル/円チャート】

(出所: Refinitiv)



### 【ユーロ/円チャート】

(出所: Refinitiv)



### 【推移レンジ】

(出所: Refinitiv)

	オープン (NY時間17時)	安値	高値	クローズ (NY時間17時)
ドル/円	104.74	104.27	104.87	104.58
ユーロ/ドル	1.1846	1.1826	1.1870	1.1839
ユーロ/円	124.15	123.45	124.31	123.83

(\*)オープン値、クローズ値は、NY時間17時(東京時間7時(夏時間では同6時))時点の気配値

### 【相場回顧】

#### 不確定要因に伴うリスク回避の円買い

東京時間:

—ドル円は104円70銭付近でスタート。

日本を含むアジア株が底堅い動きとなったことで、ドル円は、104円87銭まで上昇したが、104円90銭付近では上値重く、その後104円後半でもみ合って推移した。

ユーロ円は午前中に日中高値の124円31銭をつけたあとは上値が重くなり124円付近で揉みあった。

欧州時間:

—欧州時間に入り、特段目立った材料のない中、円買いが強く、ドル円は104円20銭台まで、ユーロ円も123円50銭近辺まで下落した。

その後、欧州株や米国株先物は高安まちまちであり、リスク警戒感はそのほど高まってはいないものの、米10年債の利回りが低下していることもあり、ドル円、ユーロ円ともに弱含みで推移した。

NY時間:

—9月調査のミシガン大消費者信頼感指数の速報値が発表され、78.9と予想を上回る内容となったものの、為替への影響は限定的であった。ドル円は104円前半で推移していたが、取引終盤になりドル円に買い戻しが入り、104円50銭を上回った。ユーロ円も上昇し、123円80銭付近で取引を終えた。

## 主要相場動向

### 【株式市場】

		終値	前日終値	前日比
日	日経平均	23,360.30	23,319.37	+ 40.93
米	NYダウ	27,657.42	27,901.98	▲ 244.56
	NASDAQ	10,793.28	10,910.28	▲ 117.00
独	DAX	13,116.25	13,208.12	▲ 91.87
英	FTSE100	6,007.05	6,049.92	▲ 42.87
中	上海総合指数	3,338.09	3,270.44	+ 67.65

### 【国債利回り】

		引け(%)	前日引け(%)	前日比
日	10年国債	0.010	0.010	± 0.000
米	10年国債	0.694	0.682	+ 0.012
	2年国債	0.139	0.133	+ 0.006
独	10年国債	▲ 0.483	▲ 0.490	+ 0.007
英	10年国債	0.185	0.188	▲ 0.003

### 【通貨オプション】

	1M ATM		1M R/R	
	引け(%)	前日引け(%)	引け(%)	OVER
ドル/円	6.35	6.20	1.25	JPY CALL
ユーロ/円	7.51	7.53	0.95	EUR PUT

### 【インデックス等】

	当日値	前日値	前日比
ドルインデックス	92.93	92.97	▲ 0.04
人民元基準値	6.7591	6.7675	▲ 0.0084
米ドル3mth ICE LIBOR (%)	0.22538	0.22738	▲ 0.00200

### 【商品市場】

	終値	前日終値	前日比
金(COMEX)	1,962.10	1,949.90	+ 12.20
原油(WTI)	41.11	40.97	+ 0.14

(出所: Refinitiv)

- 本資料は純粋に情報提供を目的とし、弊行が信頼に足り、正確であると判断した情報に基づき作成されていますが、弊行はその情報の正確性や完全性を保証するものではありません。記載された意見や予測等は、作成当時の筆者の一見解を示すのみであり、今後予告なしに変更されることがあります。
- 本資料は、いかなる取引の勧誘や推奨を行うものではありません。
- 記載された内容を投資等にご利用なさる際には、くれぐれもご自身の判断でなさるよう、お願い申し上げます。本資料の一部又は全部を問わず、弊行の許可なしに複製や再配布することを禁じます。本件に関するお問い合わせは、お取引の三井住友銀行の窓口までお願い致します。

2020年9月23日(水曜日)

## 9/21のトピックス

### 【米ドル/円チャート】

(出所: Refinitiv)



### 【ユーロ/円チャート】

(出所: Refinitiv)



### 【推移レンジ】

(出所: Refinitiv)

	オープン	安値	高値	クローズ (NY時間17時)
ドル/円	104.50	104.00	104.90	104.66
ユーロ/ドル	1.1845	1.1732	1.1871	1.1771
ユーロ/円	123.84	122.54	123.90	123.19

(\*)オープン値、クローズ値は、NY時間17時(東京時間7時(夏時間では同6時))時点の気配値

### 【相場回顧】

#### ドル円は104円台後半まで上昇

#### アジア時間:

東京市場は祝日により休場。特段の材料が無い中、ドル円はじり安に推移。104円30銭近辺まで下落した。

#### 欧州時間:

欧州各国で新型コロナウイルスの感染再拡大が懸念されたこともあり、欧州株が下落。これに伴ったリスクオフの円買いによりドル円は一時104円丁度近辺まで、ユーロ円は122円台半ばまで下落した。

#### NY時間:

ラガルドECB総裁からユーロ高を牽制する発言もあり(最終頁参照)、ユーロ円は122円台で上値重く推移。英国では新型コロナウイルス感染拡大によって再びロックダウンの懸念が出てきていることや、EUからの合意なき離脱への懸念から債券が下落。また欧州時間での株安の流れを受けて、ダウ平均株価が一時900ドル超下落した。ドル円については、104円丁度近辺まで下落したことに対するショートカバーが入った他、欧州通貨安を受けたドル買いもあり、一時104円86銭まで急伸し、その後は104円台後半で揉み合った。

## 主要相場動向

### 【株式市場】

		終値	前日終値	前日比
日	日経平均	休場	23,360.30	-
米	NYダウ	27,147.70	27,657.42	▲ 509.72
	NASDAQ	10,778.80	10,793.28	▲ 14.48
独	DAX	12,542.44	13,116.25	▲ 573.81
英	FTSE100	5,804.29	6,007.05	▲ 202.76
中	上海総合指数	3,316.94	3,338.09	▲ 21.15

### 【国債利回り】

		引け(%)	前日引け(%)	前日比
日	10年国債	休場	0.010	-
米	10年国債	0.671	0.694	▲ 0.023
	2年国債	0.137	0.139	▲ 0.002
独	10年国債	▲ 0.528	▲ 0.483	▲ 0.045
英	10年国債	0.158	0.185	▲ 0.027

### 【通貨オプション】

	1M ATM		1M R/R	
	引け(%)	前日引け(%)	引け(%)	OVER
ドル/円	6.89	6.35	1.30	JPY CALL
ユーロ/円	8.08	7.51	1.03	EUR PUT

### 【インデックス等】

	当日値	前日値	前日比
ドルインデックス	93.66	92.93	+ 0.73
人民元基準値	6.7595	6.7591	+ 0.0004
米ドル3mth ICE LIBOR (%)	0.22325	0.22538	▲ 0.00213

### 【商品市場】

	終値	前日終値	前日比
金(COMEX)	1,910.60	1,962.10	▲ 51.50
原油(WTI)	39.31	41.11	▲ 1.80

(出所: Refinitiv)

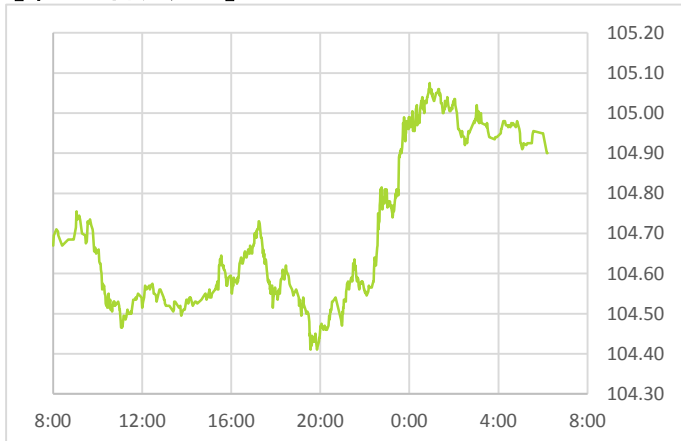
- 本資料は純粋に情報提供を目的とし、弊行が信頼に足り、正確であると判断した情報に基づき作成されていますが、弊行はその情報の正確性や完全性を保証するものではありません。記載された意見や予測等は、作成当時の筆者の一見解を示すのみであり、今後予告なしに変更されることがあります。
- 本資料は、いかなる取引の勧誘や推奨を行うものではありません。
- 記載された内容を投資等にご利用なさる際には、くれぐれもご自身の判断でなさるよう、お願い申し上げます。本資料の一部又は全部を問わず、弊行の許可なしに複製や再配布することを禁じます。本件に関するお問い合わせは、お取引の三井住友銀行の窓口までお願い致します。

2020年9月23日(水曜日)

## 9/22のトピックス

### 【米ドル/円チャート】

(出所: Refinitiv)



### 【ユーロ/円チャート】

(出所: Refinitiv)



### 【推移レンジ】

(出所: Refinitiv)

	オープン (NY時間17時)	安値	高値	クローズ (NY時間17時)
ドル/円	104.68	104.41	105.08	104.95
ユーロ/ドル	1.1775	1.1692	1.1775	1.1708
ユーロ/円	123.17	122.69	123.25	122.86

(\*)オープン値、クローズ値は、NY時間17時(東京時間7時(夏時間では同6時))時点の気配値

### 【相場回顧】

#### ドル円は一時105円台を回復

#### アジア時間:

—東京市場は休場。ドル円は104円台後半で、ユーロ円は123円台後半で方向感無く推移した。

#### 欧州時間:

—特段材料が無い中、ドル円は104円40銭近辺で小動きとなった。ユーロ円は123円80銭近辺から122円80銭台まで下落した後、同水準で揉み合った。

#### NY時間:

—ムニューシン米財務長官とパウエルFRB議長が下院での証言で経済が予想以上に速いペースで回復しているとの見解を示したことや、米経済指標(最終参照)が予想を上回ったこともあって、ダウ平均が一時180ドル超上昇したことがドル円の上昇につながり、ドル円は一時105円台を回復した。ユーロ円は122円台後半から123円20銭台まで連れ高となった。

## 主要相場動向

### 【株式市場】

		終値	前日終値	前日比
日	日経平均	休場	23,360.30	-
米	NYダウ	27,288.18	27,147.70	+ 140.48
	NASDAQ	10,963.64	10,778.80	+ 184.84
独	DAX	12,594.39	12,542.44	+ 51.95
英	FTSE100	5,829.46	5,804.29	+ 25.17
中	上海総合指数	3,274.30	3,316.94	▲ 42.63

### 【国債利回り】

		引け(%)	前日引け(%)	前日比
日	10年国債	休場	0.010	-
米	10年国債	0.671	0.671	± 0.000
	2年国債	0.137	0.137	± 0.000
独	10年国債	▲ 0.500	▲ 0.528	+ 0.028
英	10年国債	0.205	0.158	+ 0.047

### 【通貨オプション】

	1M ATM		1M R/R	
	引け(%)	前日引け(%)	引け(%)	OVER
ドル/円	6.50	6.89	1.03	JPY CALL
ユーロ/円	7.79	8.08	0.90	EUR PUT

### 【インデックス等】

	当日値	前日値	前日比
ドルインデックス	93.99	93.66	+ 0.33
人民元基準値	6.7872	6.7595	+ 0.0277
米ドル3mth ICE LIBOR (%)	0.22250	0.22325	▲ 0.00075

### 【商品市場】

	終値	前日終値	前日比
金(COMEX)	1,907.60	1,910.60	▲ 3.00
原油(WTI)	39.80	39.31	+ 0.49

(出所: Refinitiv)

- 本資料は純粋に情報提供を目的とし、弊行が信頼に足り、正確であると判断した情報に基づき作成されていますが、弊行はその情報の正確性や完全性を保証するものではありません。記載された意見や予測等は、作成当時の筆者の一見解を示すのみであり、今後予告なしに変更されることがあります。
- 本資料は、いかなる取引の勧誘や推奨を行うものではありません。
- 記載された内容を投資等にご利用なさる際には、くれぐれもご自身の判断でなさるよう、お願い申し上げます。本資料の一部又は全部を問わず、弊行の許可なしに複製や再配布することを禁じます。本件に関するお問い合わせは、お取引の三井住友銀行の窓口までお願い致します。

2020年9月23日(水曜日)

## 行事・経済指標・発言等

### 【経済指標】

(データ出所: Refinitiv)

日付	国	内容	対象期間	結果	予想	前回	改定値
9/17	米	住宅着工件数	8月	1.416百万件	1.478百万件	1.496百万件	1.492百万件
9/18	米	ミシガン大消費者信頼感指数(速報)	9月	78.9	75.0	74.1	-
	加	小売売上高(前月比)	7月	0.6%	1.0%	23.7%	22.7%
	日	全国CPI(前年比)	8月	0.2%	0.2%	0.3%	-
9/21	米	シカゴ連銀全米活動指数	8月	0.79	1.19	1.18	2.54
9/22	米	中古住宅販売件数	8月	6.00百万件	6.00百万件	5.86百万件	-
9/23	米	マーケット製造業PMI(速報)	9月	-	53.5	53.1	-
	欧	マーケット製造業PMI(速報)	9月	-	51.9	51.7	-

### 【コメント・発言等】

日付	国	発言者、イベント名	発言内容
9/18	米	商務省	WeChatとTikTokのダウンロードを9/20に禁止
	米	商務省	TikTokの売却成立しなければ11/12に閉鎖
9/21	欧	ラガルドECB総裁	ECBIは為替も含めた全ての指標を検証しており、必要なら政策を調整する用意がある
9/22	英	ジョンソン首相	バーやレストランの開店時間を短縮
	米	エバンス シカゴ連銀総裁	インフレ率平均2%前の利上げはあり得る
9/23	米	メスター クリーブランド連銀総裁	講演予定
	米	エバンス シカゴ連銀総裁	講演予定
	米	カシュカリ ミネアポリス連銀総裁	講演予定
	米	クオールズFRB副議長	講演予定
	ニュージーランド	中央銀行	政策金利発表
	タイ	中央銀行	政策金利発表

## 本日の相場予想

### 新型コロナウイルス関連のヘッドラインに振られる展開に注意

前日、米株式相場の下げが一服し、プラス圏で推移する中、ドル円は105円を回復した。  
 一方で、米国での新型コロナウイルスによる死者数が20万人を超えており不透明感は依然として強い。  
 本日は、前日の動きを引き継ぐ形で104円50銭付近では下値堅く、105円前半に向けてじり高で推移すると予想。  
 <<予想レンジ>>  
 ドル円: 104円50銭~105円50銭 ユーロ円: 122円50銭~123円50銭

(担当: 大江、築紫)

## ディーラーの予想分布



弊行ディーラー(15名程度)による本日の相場予想(※1)の分布(※2)です。

(※1)本レポート作成時点での、本日ニューヨーククローズにおけるレート水準の予想

(※2)ブル:50銭超の上昇(円安)、ベア:50銭超の下落(円高)、ニュートラル:上下50銭以内

- 本資料は純粋に情報提供を目的とし、弊行が信頼に足り、正確であると判断した情報に基づき作成されていますが、弊行はその情報の正確性や完全性を保証するものではありません。記載された意見や予測等は、作成当時の筆者の一見解を示すのみであり、今後予告なしに変更されることがあります。
- 本資料は、いかなる取引の勧誘や推奨を行うものではありません。
- 記載された内容を投資等にご利用なさる際には、くれぐれもご自身の判断でなさるよう、お願い申し上げます。本資料の一部又は全部を問わず、弊行の許可なしに複製や再配布することを禁じます。本件に関するお問い合わせは、お取引の三井住友銀行の窓口までお願い致します。